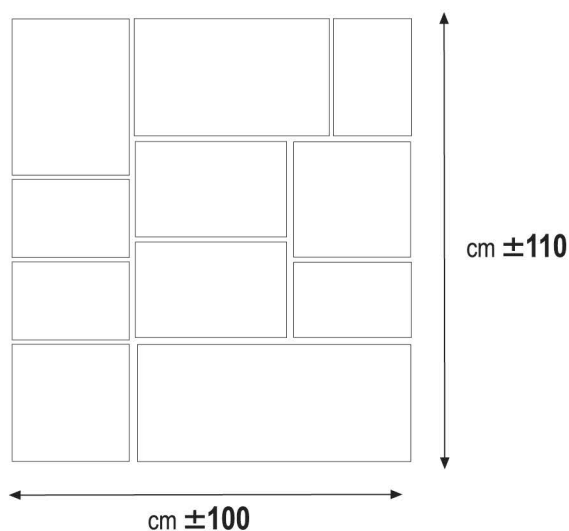


VECCHIO BASOLATO



Pavimentazione disponibile in due spessori da cm 2,5 e da cm 5,0

Le dimensioni del modulo indicate sono comprensive di montaggio con fuga di circa 2-3 centimetri.

Nella pedana i pezzi di vari formati sono già posizionati per formare un modulo di circa cm 100 x 110.

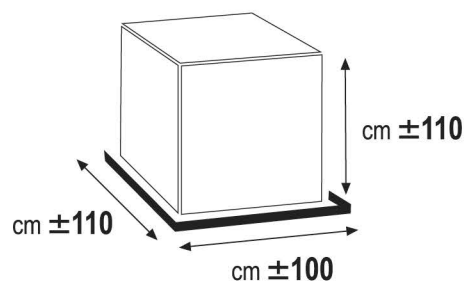
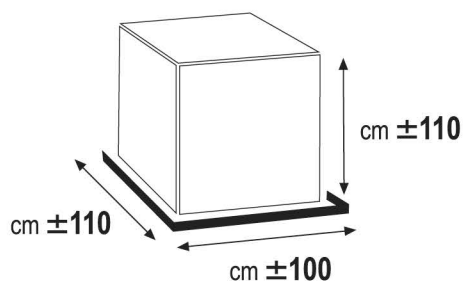
Lo schema di montaggio in figura è indicativo.

CODICE	PVB25
SPESSORE	cm ± 2,5
PESO PER mq	Kg ± 48
FORMATI	vari

CODICE	PVB50
SPESSORE	cm ± 5,0
PESO PER mq	Kg ± 95
FORMATI	vari

IMBALLAGGIO PALLET PVB25	
QUANTITA' X PALLET	mq 26,40

IMBALLAGGIO PALLET PVB50	
QUANTITA' X PALLET	mq 16,50



COLORI	07 - GRIGIO FUMO 20 - BOTTICINO
---------------	--



PRIMICERI®

CONDIZIONI D'USO**PROPRIETA' CHIMICO - FISICHE EFFETTUATE**

Resistenza a flessione
(UNI EN 1339: 2003)



Determinazione della resistenza al gelo/disgelo in presenza di sali disgelanti - (UNI EN 1339: 2003)



Determinazione dell'assorbimento d'acqua totale
(UNI EN 1339:2003)



Resistenza a compressione
(UNI EN 12390-3 - 4 aprile 2000)



Misura dei valori di resistenza allo scivolamento (USRV)
(UNI EN 1339:2003)